

PODER LEGISLATIVO



PROVINCIA DE TIERRA DEL FUEGO,
ANTÁRTIDA E ISLAS DEL ATLÁNTICO SUR
REPÚBLICA ARGENTINA

COMUNICACIONES OFICIALES

Nº: 057

PERIODO LEGISLATIVO: 2022

Extracto:

**INSTITUTO PROVINCIAL DE VIVIENDA Y HABITAT NOTA N°
3302/22 DANDO CUMPLIMIENTO AL ARTICULO 34 DE LA
LEY PROVINCIAL N° 1399 ADJUNTANDO PLANILLAS
PRESUPUESTARIAS CORRESPONDIENTES AL SEGUNDO
TRIMESTRE DEL AÑO 2022.**

Entró en la Sesión de: _____

Girado a la Comisión N°: _____

Orden del día N°: _____




PODER LEGISLATIVO
SECRETARIA LEGISLATIVA

05 OCT 2022

MESA DE ENTRADA

Nº *057* Hs. *14:15* FIRMA *[Signature]*

"2022 - 40º ANIVERSARIO DE LA GESTA HEROICA DE MALVINAS"



Provincia de Tierra del Fuego, Antártida

Islas del Atlántico Sur
República Argentina
Poder Legislativo
Provincia de Tierra del Fuego, Antártida e Islas Malvinas

1190	29 SET. 2022	14:20
------	--------------	-------

[Signature]

Ushuaia,

miércoles 28 de septiembre de 2022

NOTA-AEF-3302-2022

Referencia: Art. 34 Ley Provincial Nº 1.399

Cristina [Signature]
Jefe Dpto. Trámite Documental
Dirección Despacho Presidencia
Poder Legislativo

SRA. PRESIDENTE

DE LA LEGISLATURA PROVINCIAL:

Me dirijo a Ud. a fin de dar cumplimiento al Art. 34 de la Ley Provincial Nº 1.399. A tal efecto se remite la documentación que se detalla a continuación:

- Ejecución Presupuestaria de Recursos por rubro
- Ejecución Presupuestaria de Gastos por objeto
- Ejecución Presupuestaria de Gastos por Finalidad – etapas devengado y pagado
- Estado de Situación del Tesoro
- Planta de Personal
- Stock de Deuda – etapas devengado y pagado

Las planillas mencionadas contienen información acumulada al segundo trimestre del año 2022.

Sin otro particular, lo saludo atentamente

“Las Islas Malvinas, Georgias y Sandwich del Sur son y serán Argentinas”

C.P. Collo Marcos Gastón
Subd. Gral. Finanzas
Presup. y Control
I.P.V.

A/C D.G.A.E.F.

[Signature]
Pablo Gustavo VILLEGAS
Legislador Bloque M.P.F.
(Poder Legislativo)

**PASE A SECRETARIA
LEGISLATIVA**

30 SEP 2022

Firmado Electrónicamente por
C.P. COLLO MARCOS GASTON
Instituto Provincial de Vivienda y Habitat
Sub Dir. Gral. Finanzas, Presupuesto y Control
28/09/2022 11:30



C.P. Collo Marcos Gaston
Subd. Gral. Finanzas
Presup. y Control
I.P.V.



Provincia de Tierra del Fuego,
Antártida e Islas del Atlántico Sur.
República Argentina.

ADMINISTRACIÓN PROVINCIAL

EJECUCIÓN DE RECURSOS POR RUBRO

Mes: 6 Año: 2022

Organismo: Instituto Provincial de Vivienda

COD. RECURSO	RECURSOS	FORMULADO	AUMENTOS	DISMINUCIONES	DEFINITIVO	EJECUTADO	SALDO
10000000	RECURSOS	1.448.400.000,00	0,00	0,00	1.448.400.000,00	684.055.433,91	764.344.566,09
10100000	INGRESOS TRIBUTARIOS	1.428.400.000,00	0,00	0,00	1.428.400.000,00	677.250.302,19	751.149.697,81
10101000	Sobre los Ingresos	0,00	0,00	0,00	0,00	0,00	0,00
10102000	Sobre el Patrimonio	0,00	0,00	0,00	0,00	0,00	0,00
10102050	Bienes personales No incorpo	0,00	0,00	0,00	0,00	0,00	0,00
10103000	Sobre la Producción, el Consum	1.428.400.000,00	0,00	0,00	1.428.400.000,00	677.250.302,19	751.149.697,81
10103010	Valor Agregado	0,00	0,00	0,00	0,00	0,00	0,00
10103030	Combustibles Líquidos	1.428.400.000,00	0,00	0,00	1.428.400.000,00	677.250.302,19	751.149.697,81
101030303	Combustibles Líquidos Ley	1.428.400.000,00	0,00	0,00	1.428.400.000,00	677.250.302,19	751.149.697,81
10103040	Consumo de Energía Eléctrica	0,00	0,00	0,00	0,00	0,00	0,00
10104000	Otros Tributos	0,00	0,00	0,00	0,00	0,00	0,00
10106000	Aportes no reintegrables	0,00	0,00	0,00	0,00	0,00	0,00
10200000	INGRESOS NO TRIBUTARIOS	0,00	0,00	0,00	0,00	283.914,65	-283.914,65
10201000	Tasas	0,00	0,00	0,00	0,00	0,00	0,00
10201010	Tasas Retributivas de Servicio	0,00	0,00	0,00	0,00	0,00	0,00
10201090	Otras tasas	0,00	0,00	0,00	0,00	0,00	0,00
10202000	Derechos	0,00	0,00	0,00	0,00	0,00	0,00
10202020	Canones de Turismo	0,00	0,00	0,00	0,00	0,00	0,00
10202090	Otros Derechos	0,00	0,00	0,00	0,00	0,00	0,00
10204000	Regalias	0,00	0,00	0,00	0,00	0,00	0,00
10204020	Hidrocarbúrficas - Coparticiac	0,00	0,00	0,00	0,00	0,00	0,00
10205000	Alquileres	0,00	0,00	0,00	0,00	0,00	0,00
10206000	Multas	0,00	0,00	0,00	0,00	0,00	0,00
10209000	Otros Ingresos No Tributarios	0,00	0,00	0,00	0,00	283.914,65	-283.914,65
10209050	Policia Adicional	0,00	0,00	0,00	0,00	0,00	0,00
10209090	Otros	0,00	0,00	0,00	0,00	283.914,65	-283.914,65
102090909	Otros No Tributarios	0,00	0,00	0,00	0,00	283.914,65	-283.914,65
102091100	Ganancia por venta de activos	0,00	0,00	0,00	0,00	0,00	0,00
10300000	CONTRIBUCIONES	0,00	0,00	0,00	0,00	0,00	0,00
103010000	Contribuciones al Servicio Previs	0,00	0,00	0,00	0,00	0,00	0,00
103020000	Contribuciones a las Obras Soci	0,00	0,00	0,00	0,00	0,00	0,00

C.P. Collo Marcos Gaston
Subd. Gral. Finanzas
Presup. y Control
I.P.V.





Provincia de Tierra del Fuego,
Antártida e Islas del Atlántico Sur.
República Argentina.

ADMINISTRACIÓN PROVINCIAL

EJECUCIÓN DE RECURSOS POR RUBRO

Mes: 6 Año: 2022

Organismo: Instituto Provincial de Vivienda

COD. RECURSO	RECURSOS	FORMULADO	AUMENTOS	DISMINUCIONES	DEFINITIVO	EJECUTADO	SALDO
104000000	VENTA DE BS. Y SERV. DE LA AD	20.000.000,00	0,00	0,00	20.000.000,00	6.521.217,07	13.478.782,93
104020000	Venta de Servicios	20.000.000,00	0,00	0,00	20.000.000,00	6.521.217,07	13.478.782,93
105000000	INGRESOS DE OPERACIÓN	0,00	0,00	0,00	0,00	0,00	0,00
106000000	RENTAS DE LA PROPIEDAD	0,00	0,00	0,00	0,00	0,00	0,00
106010000	Intereses por Prestamos	0,00	0,00	0,00	0,00	0,00	0,00
106020000	Intereses por Depósitos	0,00	0,00	0,00	0,00	0,00	0,00
106020100	Intereses por Depósitos Intern	0,00	0,00	0,00	0,00	0,00	0,00
106030000	Intereses por Títulos y Valores	0,00	0,00	0,00	0,00	0,00	0,00
107000000	TRANSFERENCIAS CORRIENTES	0,00	0,00	0,00	0,00	0,00	0,00
107010000	Del sector privado	0,00	0,00	0,00	0,00	0,00	0,00
107020000	Del sector público Nacional	0,00	0,00	0,00	0,00	0,00	0,00
107030000	Del Sector público Nacional Fina	0,00	0,00	0,00	0,00	0,00	0,00
107040000	De Instituciones Públicas No Fin	0,00	0,00	0,00	0,00	0,00	0,00
107050000	Dc Sector Público Provincial y M	0,00	0,00	0,00	0,00	0,00	0,00
107060000	De Entidades Externas	0,00	0,00	0,00	0,00	0,00	0,00
200000000	RECURSOS DE CAPITAL	2.630.000.000,00	0,00	0,00	2.630.000.000,00	85.263.819,02	2.544.736.180,98
201000000	RECURSOS PROPIOS DE CAPIT	30.000.000,00	0,00	0,00	30.000.000,00	17.690.058,80	12.309.941,20
201010000	Venta de Bienes	30.000.000,00	0,00	0,00	30.000.000,00	17.690.058,80	12.309.941,20
201010100	Venta de Tierras y Terrenos	30.000.000,00	0,00	0,00	30.000.000,00	17.690.058,80	12.309.941,20
201030000	Amortizaciones y Depreciacione	0,00	0,00	0,00	0,00	0,00	0,00
202000000	TRANSFERENCIAS DE CAPITAL	2.600.000.000,00	0,00	0,00	2.600.000.000,00	67.573.760,22	2.532.426.239,78
202010000	Del Sector Privado	0,00	0,00	0,00	0,00	0,00	0,00
202020000	Del Sector Público Nacional	2.600.000.000,00	0,00	0,00	2.600.000.000,00	67.573.760,22	2.532.426.239,78
202020100	De la Administración Central N	2.600.000.000,00	0,00	0,00	2.600.000.000,00	67.573.760,22	2.532.426.239,78
202020116	Transferencias del Min. del	2.600.000.000,00	0,00	0,00	2.600.000.000,00	67.573.760,22	2.532.426.239,78
202030000	Del Sector público Nacional Fina	0,00	0,00	0,00	0,00	0,00	0,00
202040000	De Instituciones Públicas No Fin	0,00	0,00	0,00	0,00	0,00	0,00
202050000	Del Sector Público Provincial y M	0,00	0,00	0,00	0,00	0,00	0,00
202060000	De entidades externas	0,00	0,00	0,00	0,00	0,00	0,00
300000000	FUENTES FINANCIERAS	1.452.000.000,00	613.890.115,47	0,00	2.065.890.115,47	220.196.204,81	1.845.693.910,66
301000000	VENTA DE TITULOS Y VALORES	0,00	0,00	0,00	0,00	0,00	0,00

C.P. Collo Marcos Gastón
Subd. Gral. Finanzas
Presup. y Control
I.P.V.





Provincia de Tierra del Fuego,
Antártida e Islas del Atlántico Sur.
Republica Argentina.

ADMINISTRACIÓN PROVINCIAL

EJECUCIÓN DE RECURSOS POR RUBRO

Mes: 6 Año: 2022

Organismo: Instituto Provincial de Vivienda

COD. RECURSO	RECURSO	FORMULADO	AUMENTOS	DISMINUCIONES	DEFINITIVO	EJECUTADO	SALDO
302000000	VENTA DE ACCIONES Y PARTIC	0,00	0,00	0,00	0,00	0,00	0,00
303000000	RECUPERACION DE PRESTAMO	0,00	0,00	0,00	0,00	0,00	0,00
304000000	RECUPERACION DE PRESTAMO	220.000.000,00	41.655.794,63	0,00	261.655.794,63	146.288.967,48	115.366.827,15
304010000	Del Sector privado	220.000.000,00	41.655.794,63	0,00	261.655.794,63	146.288.967,48	115.366.827,15
305000000	DISMINUCIÓN DE OTROS ACTIV	1.232.000.000,00	572.234.320,84	0,00	1.804.234.320,84	73.907.237,33	1.730.327.083,51
305010000	Disminución de Disponibilidades	700.000.000,00	572.234.320,84	0,00	1.272.234.320,84	0,00	1.272.234.320,84
305010100	De Caja y Bancos	700.000.000,00	572.234.320,84	0,00	1.272.234.320,84	0,00	1.272.234.320,84
305020000	Disminución de Inversiones Fina	0,00	0,00	0,00	0,00	0,00	0,00
305030000	Disminución de Cuentas Comerc	0,00	0,00	0,00	0,00	0,00	0,00
305040000	Disminución de Otras Cuentas a	0,00	0,00	0,00	0,00	0,00	0,00
305050000	Disminución de Documentos Co	0,00	0,00	0,00	0,00	0,00	0,00
305060000	Disminución de Otros Document	12.000.000,00	0,00	0,00	12.000.000,00	6.000.000,00	6.000.000,00
305060100	Otros documentos a cobrar a	12.000.000,00	0,00	0,00	12.000.000,00	6.000.000,00	6.000.000,00
305060200	Otros Documentos a cobrar a	0,00	0,00	0,00	0,00	0,00	0,00
305070000	Adelantos a Proveedores y Cont	520.000.000,00	0,00	0,00	520.000.000,00	67.907.237,33	452.092.762,67
305070100	Adelantos a proveedores y co	520.000.000,00	0,00	0,00	520.000.000,00	67.907.237,33	452.092.762,67
305080000	Activos Diferidos	0,00	0,00	0,00	0,00	0,00	0,00
306010000	Colocación de Deuda Interna	0,00	0,00	0,00	0,00	0,00	0,00
306020000	Colocación de Deuda Externa	0,00	0,00	0,00	0,00	0,00	0,00
307000000	OBTENCIÓN DE PRESTAMOS	0,00	0,00	0,00	0,00	0,00	0,00
307010000	Del Sector Privado	0,00	0,00	0,00	0,00	0,00	0,00
307020000	De la Administración Nacional	0,00	0,00	0,00	0,00	0,00	0,00
307030000	De Otras Instituciones Públicas N	0,00	0,00	0,00	0,00	0,00	0,00
307040000	De Fondos Fiduciarios	0,00	0,00	0,00	0,00	0,00	0,00
307050000	De Provincias y Municipalidades	0,00	0,00	0,00	0,00	0,00	0,00
307060000	De Empresas Públicas no Financ	0,00	0,00	0,00	0,00	0,00	0,00
307070000	De Instituciones Públicas Financ	0,00	0,00	0,00	0,00	0,00	0,00
307080000	De Empresas Públicas Multinaci	0,00	0,00	0,00	0,00	0,00	0,00
307090000	Del Sector Externo	0,00	0,00	0,00	0,00	0,00	0,00
308000000	INCREMENTO DE OTROS PASIV	0,00	0,00	0,00	0,00	0,00	0,00
308010000	De Cuentas a Pagar Comerciale	0,00	0,00	0,00	0,00	0,00	0,00

C.P. Collo Marcos Gaston
Subd. Gral. Finanzas
Presup. y Control
I.P.V.





Provincia de Tierra del Fuego,
Antártida e Islas del Atlántico Sur.
Republica Argentina.

ADMINISTRACIÓN PROVINCIAL

EJECUCIÓN DE RECURSOS POR RUBRO

Organismo: Instituto Provincial de Vivienda Mes: 6 Año: 2022

CD. RECURSO	RECURSOS	FORMULADO	ANHEBIDOS	DISMINUCIONES	DEFINITIVO	EJECUTADO	SALDO
308020000	De Otras Cuentas a Pagar	0,00	0,00	0,00	0,00	0,00	0,00
308030000	De Otras Cuentas a Pagar	0,00	0,00	0,00	0,00	0,00	0,00
308040000	De Otros Documentos a Pagar	0,00	0,00	0,00	0,00	0,00	0,00
308050000	De Depósitos	0,00	0,00	0,00	0,00	0,00	0,00
308060000	De Pasivos Diferidos	0,00	0,00	0,00	0,00	0,00	0,00
308070000	Incremento de Provisiones Provi	0,00	0,00	0,00	0,00	0,00	0,00
308090000	Conversion de la Deuda de Cort	0,00	0,00	0,00	0,00	0,00	0,00
309000000	INCREMENTO DEL PATRIMONIO	0,00	0,00	0,00	0,00	0,00	0,00
401000000	CONTRIBUCIONES FIGURATIVAS	30.300.000,00	1.676.791.470,30	0,00	1.706.791.470,00	1.683.613.442,46	23.178.027,54
401010000	CONTRIBUCIONES FIGURATIVAS	0,00	0,00	0,00	0,00	0,00	0,00
401020000	CONTRIBUCIONES FIGURATIVAS	30.300.000,00	1.676.791.470,30	0,00	1.706.791.470,00	1.683.613.442,46	23.178.027,54
401020100	Contr. de la Adm Central para fin	30.000.000,00	1.676.791.470,30	0,00	1.706.791.470,00	1.683.613.442,46	23.178.027,54
401030000	CONTRIBUCIONES FIGURATIVAS	0,00	0,00	0,00	0,00	0,00	0,00
1000000000	TOTALES	5.560.400.000,00	2.290.681.585,47	0,00	7.851.081.585,47	2.673.128.900,20	5.177.952.685,27

OBSERVACIONES

Número: 1 Usuario: MCOLLO Fecha: 30/05/22 14:52

Instituto Provincial de Vivienda - Institución 122

Planilla Tipo N° 2: Ejecución Presupuestos de Recursos

Periodo: ENERO 2022

Fuente: Sistema GEN Financiero

Observaciones: Planilla s/ observaciones.

C.P. Collo Marcos Gastón
Subd. Gral. Finanzas
Presup. y Control
I.P.V.





Provincia de Tierra del Fuego,
Antártida e Islas del Atlántico Sur.
República Argentina.

ADMINISTRACIÓN PROVINCIAL

EJECUCIÓN DE GASTOS POR OBJETO A NIVEL DE PARCIAL

Organismo: Instituto Provincial de Vivienda

Mes: 6 Año: 2022

COD. GASTO	GASTOS	CRED ORIGINAL	AUMENTOS	DISMINUCIONES	CRED VIGENTE	COMPROMISO	DEVENGADO	MAND A PAGAR	PAGADO	NO EJECUTADO
10000	GASTOS EN PERSONAL	680.000.000,00	235.000.000,00	0,00	915.000.000,00	408.445.326,67	408.445.326,67	408.445.326,67	339.114.447,82	506.554.673,33
10100	Personal permanente	634.995.175,06	225.154.796,24	0,00	860.149.971,30	390.652.425,78	390.652.425,78	390.652.425,78	323.707.649,47	469.497.545,52
10101	Retribuciones del Cargo	181.855.901,81	65.865.288,18	0,00	247.721.189,99	106.447.756,28	106.447.756,28	106.447.756,28	87.529.924,59	141.273.433,71
10103	Retribuciones que no hacen al cargo	283.719.003,06	112.936.781,66	0,00	396.655.784,72	181.170.143,32	181.170.143,32	181.170.143,32	145.661.327,73	215.485.641,40
10104	Sueldo anual complementario	50.451.747,21	0,00	0,00	50.451.747,21	27.094.457,13	27.094.457,13	27.094.457,13	27.094.457,13	23.357.290,08
10106	Contribuciones patronales	118.735.445,74	41.589.778,65	0,00	160.325.224,39	72.376.529,95	72.376.529,95	72.376.529,95	59.858.400,92	87.948.694,44
10107	Complementos	233.077,24	4.762.947,75	0,00	4.996.024,99	3.563.539,10	3.563.539,10	3.563.539,10	3.563.539,10	1.432.485,89
10200	Personal Temporario	34.367.437,80	7.477.544,01	0,00	41.844.981,81	13.564.764,04	13.564.764,04	13.564.764,04	11.630.620,45	28.280.217,77
10201	Retribuciones del cargo	17.053.291,11	5.076.168,73	0,00	22.129.459,84	8.119.551,83	8.119.551,83	8.119.551,83	6.547.077,36	14.009.938,01
10202	Retribuciones que no hacen al cargo	6.273.286,53	0,00	0,00	6.273.286,53	807.166,87	807.166,87	807.166,87	807.166,87	5.466.119,71
10203	Sueldo anual complementario	2.663.402,83	0,00	0,00	2.663.402,83	696.728,18	696.728,18	696.728,18	696.728,18	1.966.674,65
10204	Otros gastos en personal	1.872.867,48	1.062.201,29	0,00	2.935.068,77	1.625.742,45	1.625.742,45	1.625.742,45	1.625.742,45	1.309.326,32
10205	Contribuciones patronales	6.228.087,30	1.339.143,99	0,00	7.567.231,29	2.242.015,34	2.242.015,34	2.242.015,34	1.880.346,22	5.325.215,95
10206	Complementos	276.502,50	0,00	0,00	276.502,50	73.559,37	73.559,37	73.559,37	73.559,37	202.943,13
10300	Servicios extraordinarios	0,00	0,00	0,00	0,00	0,00	0,00	0,00	0,00	0,00
10400	Asignaciones familiares	7.307.172,57	2.367.659,75	0,00	9.674.832,32	3.505.671,46	3.505.671,46	3.505.671,46	3.053.712,51	6.169.160,86
10401	Asignaciones familiares	7.307.172,57	2.367.659,75	0,00	9.674.832,32	3.505.671,46	3.505.671,46	3.505.671,46	3.053.712,51	6.169.160,86
10500	Asistencia social al personal	50.000,00	0,00	0,00	50.000,00	0,00	0,00	0,00	0,00	50.000,00
10509	Otras asistencias sociales al personal	50.000,00	0,00	0,00	50.000,00	0,00	0,00	0,00	0,00	50.000,00
10600	Beneficios y compensaciones	3.280.214,57	0,00	0,00	3.280.214,57	722.465,39	722.465,39	722.465,39	722.465,39	2.557.749,18
10601	Beneficios y compensaciones	3.280.214,57	0,00	0,00	3.280.214,57	722.465,39	722.465,39	722.465,39	722.465,39	2.557.749,18
20000	BIENES DE CONSUMO	7.000.000,00	4.000.000,00	0,00	11.000.000,00	8.549.848,51	6.017.665,92	4.951.325,92	3.613.105,92	4.982.334,08
20100	Productos alimenticios, agropecuarios y forestales	52.689,71	100.000,00	0,00	152.689,71	92.711,92	86.017,12	86.017,12	86.017,12	66.672,59
20101	Alimentos para personas	42.689,71	100.000,00	0,00	142.689,71	92.711,92	86.017,12	86.017,12	86.017,12	56.672,59
20105	Madera, corcho y sus manufacturas	10.000,00	0,00	0,00	10.000,00	0,00	0,00	0,00	0,00	10.000,00
20109	Otros n.e.p	0,00	0,00	0,00	0,00	0,00	0,00	0,00	0,00	0,00
20200	Textiles y vestuario	5.696,00	105.000,00	0,00	110.696,00	108.382,10	2.132,10	2.132,10	2.132,10	108.563,90
20201	Hilados y telas	5.000,00	100.000,00	0,00	105.000,00	106.250,00	0,00	0,00	0,00	105.000,00
20202	Prendas de vestir	0,00	5.000,00	0,00	5.000,00	2.132,10	2.132,10	2.132,10	2.132,10	2.867,90
20203	Confecciones textiles	0,00	0,00	0,00	0,00	0,00	0,00	0,00	0,00	0,00
20209	Otros n.e.p	696,00	0,00	0,00	696,00	0,00	0,00	0,00	0,00	696,00



C.P. Collo Marcos Gaston
Subd. Gral. Finanzas
Presup. y Control
I.P.V.

26/09/22 10:54:20 COLLO, MARCOS GASTON



Provincia de Tierra del Fuego,
Antártida e Islas del Atlántico Sur.
República Argentina.

ADMINISTRACIÓN PROVINCIAL

EJECUCIÓN DE GASTOS POR OBJETO A NIVEL DE PARCIAL

Organismo: Instituto Provincial de Vivienda


Mes: 6

Año: 2022

COD. GASTO	GASTOS	CRED ORIGINAL	AUMENTOS	DISMINUCIONES	CRED VIGENTE	COMPROMISO	DEVENGADO	MAND A PAGAR	PAGADO	NO EJECUTADO
20300	Productos de papel, cartón e impresos	1.387.252,40	0,00	0,00	1.387.252,40	35.300,00	35.300,00	35.300,00	11.600,00	1.351.952,40
20301	Papel de escritorio y cartón	516.599,74	0,00	0,00	516.599,74	23.700,00	23.700,00	23.700,00	0,00	492.899,74
20302	Papel para computación	526.232,00	0,00	0,00	526.232,00	0,00	0,00	0,00	0,00	526.232,00
20303	Productos de artes gráficas	207.600,00	0,00	0,00	207.600,00	0,00	0,00	0,00	0,00	207.600,00
20304	Productos de papel y cartón	3.145,66	0,00	0,00	3.145,66	0,00	0,00	0,00	0,00	3.145,66
20305	Libros revistas y periódicos	132.475,00	0,00	0,00	132.475,00	11.600,00	11.600,00	11.600,00	11.600,00	120.875,00
20309	Otros n.e.p.	1.200,00	0,00	0,00	1.200,00	0,00	0,00	0,00	0,00	1.200,00
20400	Productos de cuero y caucho	300.000,00	960.000,00	0,00	1.260.000,00	1.215.100,00	1.215.100,00	1.215.100,00	924.700,00	44.900,00
20403	Artículos de caucho	0,00	0,00	0,00	0,00	0,00	0,00	0,00	0,00	0,00
20404	Cubiertas y cámaras de aire	300.000,00	960.000,00	0,00	1.260.000,00	1.215.100,00	1.215.100,00	1.215.100,00	924.700,00	44.900,00
20409	Otros n.e.p.	0,00	0,00	0,00	0,00	0,00	0,00	0,00	0,00	0,00
20500	Productos químicos, combustibles y lubricantes	3.424.516,34	1.300.000,00	0,00	4.724.516,34	3.139.860,84	2.173.548,84	2.173.548,84	1.892.038,84	2.550.967,50
20501	Compuestos químicos	0,00	0,00	0,00	0,00	0,00	0,00	0,00	0,00	0,00
20502	Productos farmacéuticos y medicinales	68.688,00	100.000,00	0,00	168.688,00	81.028,78	81.028,78	81.028,78	81.028,78	87.659,22
20505	Tintas pinturas y colorantes	543.231,26	1.200.000,00	0,00	1.743.231,26	1.620.409,10	654.097,10	654.097,10	646.377,10	1.089.134,16
20506	Combustibles y lubricantes	2.552.124,74	0,00	0,00	2.552.124,74	1.437.667,13	1.437.667,13	1.437.667,13	1.163.877,13	1.114.457,61
20508	Productos de material plástico	258.312,34	0,00	0,00	258.312,34	755,83	755,83	755,83	755,83	257.556,51
20509	Otros n.e.p.	2.160,00	0,00	0,00	2.160,00	0,00	0,00	0,00	0,00	2.160,00
20600	Productos de minerales no metálicos	0,00	35.000,00	0,00	35.000,00	29.292,96	29.292,96	29.292,96	29.292,96	5.707,04
20602	Productos de vidrio	0,00	30.000,00	0,00	30.000,00	24.946,94	24.946,94	24.946,94	24.946,94	5.053,06
20603	Productos de loza y porcelana	0,00	5.000,00	0,00	5.000,00	4.346,02	4.346,02	4.346,02	4.346,02	653,98
20609	Otros n.e.p.	0,00	0,00	0,00	0,00	0,00	0,00	0,00	0,00	0,00
20700	Productos metálicos	35.116,32	0,00	0,00	35.116,32	3.681,65	-708,35	-708,35	-708,35	35.824,67
20701	Productos ferrosos	5.116,32	0,00	0,00	5.116,32	-708,35	-708,35	-708,35	-708,35	5.824,67
20702	Productos no ferrosos	3.600,00	0,00	0,00	3.600,00	0,00	0,00	0,00	0,00	3.600,00
20704	Estructuras metálicas acabadas	8.400,00	0,00	0,00	8.400,00	0,00	0,00	0,00	0,00	8.400,00
20705	Herramientas menores	6.000,00	0,00	0,00	6.000,00	4.390,00	0,00	0,00	0,00	6.000,00
20709	Otros n.e.p.	12.000,00	0,00	0,00	12.000,00	0,00	0,00	0,00	0,00	12.000,00
20800	Minerales	0,00	0,00	0,00	0,00	0,00	0,00	0,00	0,00	0,00
20802	Petroleo crudo y gas natural	0,00	0,00	0,00	0,00	0,00	0,00	0,00	0,00	0,00
20809	Otros n.e.p.	0,00	0,00	0,00	0,00	0,00	0,00	0,00	0,00	0,00

C.P. Collo Marcos Gasto
Suad. Gral. Finanzas
Presup. y Control
I.P.V.

Fecha de Impresión: 26/09/22 10:54:20 COLLO, MARCOS GASTON





Provincia de Tierra del Fuego,
Antártida e Islas del Atlántico Sur.
República Argentina.

ADMINISTRACIÓN PROVINCIAL

EJECUCIÓN DE GASTOS POR OBJETO A NIVEL DE PARCIAL

Organismo: Instituto Provincial de Vivienda

Mes: 6 Año: 2022

COD. GASTO	GASTOS	CRED. ORIGINALE	AUMENTOS	DISMINUCIONES	CRED. VIGENTE	COMPROMISO	DEVENGADO	MANDA PAGAR	PAGADO	NO EJECUTADO
20900	Otros bienes de consumo	1.794.729,23	1.500.000,00	0,00	3.294.729,23	3.925.519,04	2.476.983,25	1.410.643,25	668.033,25	817.745,98
20901	Elementos de limpieza	240.000,00	0,00	0,00	240.000,00	32.056,60	32.056,60	32.056,60	32.056,60	207.943,40
20902	Utiles de escritorio, oficina y enseñanza	733.487,00	1.000.000,00	0,00	1.733.487,00	3.042.152,96	1.997.112,96	930.772,96	244.662,96	-263.625,96
20903	Utiles y materiales eléctricos	69.693,21	500.000,00	0,00	569.693,21	385.808,44	167.492,65	167.492,65	110.992,65	402.200,56
20904	Utensilios de cocina y comedor	3.590,40	0,00	0,00	3.590,40	0,00	0,00	0,00	0,00	3.590,40
20905	Utiles menores médicos, quirúrgico y de laboratorio	60.000,00	0,00	0,00	60.000,00	0,00	0,00	0,00	0,00	60.000,00
20906	Repuestos y accesorios	642.368,00	0,00	0,00	642.368,00	394.327,14	212.187,14	212.187,14	212.187,14	430.180,86
20909	Otros n.e.p	45.590,62	0,00	0,00	45.590,62	71.173,00	68.133,90	68.133,90	68.133,90	-22.543,28
30000	SERVICIOS NO PERSONALES	112.000.000,00	45.000.000,00	0,00	157.000.000,00	142.027.795,13	63.994.389,81	63.847.687,81	63.400.778,61	93.005.610,19
30100	Servicios básicos	5.218.000,00	500.000,00	0,00	5.718.000,00	3.931.477,33	3.421.327,83	3.421.327,83	3.253.689,23	2.296.672,17
30101	Energía eléctrica	1.560.000,00	0,00	0,00	1.560.000,00	1.221.916,43	1.221.916,43	1.221.916,43	1.221.916,43	338.083,57
30102	Agua	869.000,00	0,00	0,00	869.000,00	423.992,65	423.992,68	423.992,65	324.004,28	445.007,32
30103	Gas	895.000,00	0,00	0,00	895.000,00	463.268,51	463.268,51	463.268,51	463.268,51	431.731,49
30104	Teléfonos, telfax y telefax	1.079.000,00	0,00	0,00	1.079.000,00	867.969,90	867.969,90	867.969,90	800.319,70	211.030,10
30105	correos y telegráfico	505.000,00	0,00	0,00	1.005.000,00	874.307,85	364.157,85	364.157,85	364.157,85	640.842,15
30109	Otros n.e.p.	310.000,00	0,00	0,00	310.000,00	80.022,46	80.022,46	80.022,46	80.022,46	229.977,54
30200	Alquileres y derechos	1.210.000,00	60.000,00	0,00	1.270.000,00	802.531,00	405.355,00	405.355,00	348.615,00	864.645,00
30202	Alquileres de maquinaria, equipo y medios de transporte	900.000,00	0,00	0,00	900.000,00	446.876,00	205.700,00	205.700,00	172.960,00	694.300,00
30206	Derechos de bienes intangibles	10.000,00	50.000,00	0,00	60.000,00	46.027,00	46.027,00	46.027,00	46.027,00	13.973,00
30209	Otros n.e.p	300.000,00	10.000,00	0,00	310.000,00	309.628,00	153.628,00	153.628,00	129.628,00	156.372,00
30300	Mantenimiento, reparación y limpieza	18.661.511,15	21.750.000,00	0,00	40.411.511,15	40.779.990,83	13.376.463,83	13.292.813,83	13.142.653,83	27.035.047,32
30301	Mantenimiento y reparación de edificios y locales	1.005.480,40	50.000,00	0,00	1.055.480,40	1.467.630,72	1.067.008,05	1.067.008,05	1.067.008,05	-11.527,65
30302	Mantenimiento y reparación de vehículos	1.040.000,00	700.000,00	0,00	1.740.000,00	1.811.229,72	1.552.850,70	1.469.200,70	1.319.040,70	187.149,30
30303	Mantenimiento y reparación de maquinaria y equipo	912.030,75	0,00	0,00	912.030,75	24.980,00	24.980,00	24.980,00	24.980,00	887.050,75
30305	Limpieza, aseo y fumigación	15.600.000,00	21.000.000,00	0,00	36.600.000,00	37.475.150,39	10.731.625,08	10.731.625,08	10.731.625,08	25.868.374,92
30306	Mantenimiento de sistemas informático	0,00	0,00	0,00	0,00	0,00	0,00	0,00	0,00	0,00
30309	Otros n.e.p.	104.000,00	0,00	0,00	104.000,00	0,00	0,00	0,00	0,00	104.000,00
30400	Servicios técnicos y profesionales	5.440.000,00	3.200.000,00	0,00	8.640.000,00	9.823.163,14	3.762.998,88	3.762.998,88	3.762.998,88	4.877.001,12
30401	Estudios, investigaciones y proyectos de factibilidad	0,00	200.000,00	0,00	200.000,00	199.650,00	0,00	0,00	0,00	200.000,00
30403	Jurídicos	0,00	0,00	0,00	0,00	0,00	0,00	0,00	0,00	0,00
30404	Contabilidad y Auditoria	1.500.000,00	2.700.000,00	0,00	4.200.000,00	5.380.796,15	2.081.411,29	2.081.411,29	2.081.411,29	2.118.588,71



Página: 3

C.P. Collo Marcos Gaston
Subd. Gral. Finanzas
Presup. y Control
I.P.V.

Fecha de Impresión: 26/09/22 10:54:20 COLLO, MARCOS GASTON



Provincia de Tierra del Fuego,
Antártida e Islas del Atlántico Sur.
República Argentina.

ADMINISTRACIÓN PROVINCIAL
EJECUCIÓN DE GASTOS POR OBJETO A NIVEL DE PARCIAL

Organismo: Instituto Provincial de Vivienda

Mes: 6 Año: 2022

COD. GASTO	GASTOS	REC. SUBVEN	AJUSTES	DISM. ALICUOTAS	CRÉD. VIGENTE	COM. ROLMISO	DEVENGADO	MAJ. D. A. P. 3.º B.º	PAGADO	NO EJECUTADO
30405	De capacitación	0,00	0,00	0,00	0,00	0,00	0,00	0,00	0,00	0,00
30406	De informática y sistemas computarizados	40.000,00	0,00	0,00	40.000,00	32.500,00	32.500,00	32.500,00	32.500,00	7.500,00
30409	Otros n.e.p.	3.900.000,00	300.000,00	0,00	4.200.000,00	4.210.210,90	1.649.087,59	1.649.087,59	1.649.087,59	2.550.912,41
30500	Servicios comerciales y financieros	12.430.630,24	860.000,00	0,00	13.390.630,24	10.314.419,44	5.828.360,00	5.765.308,00	5.757.398,00	7.562.270,24
30501	Transporte	78.260,00	0,00	0,00	78.260,00	0,00	0,00	0,00	0,00	78.260,00
30502	Almacenamiento	880.000,00	0,00	0,00	880.000,00	1.536.427,30	388.983,42	388.983,42	388.983,42	491.016,58
30503	Imprenta, publicaciones y reproducciones	89.830,00	450.000,00	0,00	539.830,00	557.098,22	557.098,22	540.978,22	540.978,22	-17.268,22
30504	Primas y gastos de seguros	7.000.000,00	0,00	0,00	7.000.000,00	4.091.474,61	2.893.092,09	2.846.160,09	2.846.160,09	4.106.907,91
30505	Comisiones y gastos bancarios	3.250.000,00	410.000,00	0,00	3.660.000,00	3.650.900,00	1.552.177,02	1.552.177,02	1.544.267,02	2.107.822,98
30506	Internet	532.540,24	0,00	0,00	532.540,24	414.119,25	414.119,25	414.119,25	414.119,25	118.420,99
30509	Otros n.e.p.	700.000,00	0,00	0,00	700.000,00	54.500,00	22.890,00	22.890,00	22.890,00	677.110,00
30600	Publicidad y propaganda	0,00	30.000,00	0,00	30.000,00	27.000,00	27.000,00	27.000,00	27.000,00	3.000,00
30700	Pasajes y viáticos	507.000,00	160.000,00	0,00	667.000,00	580.108,72	580.108,72	580.108,72	580.108,72	86.891,28
30701	Pasajes	260.000,00	0,00	0,00	260.000,00	135.731,46	135.731,46	135.731,46	135.731,46	124.268,54
30702	Viáticos	130.000,00	160.000,00	0,00	290.000,00	340.377,26	340.377,26	340.377,26	340.377,26	-50.377,26
30709	Otros n.e.p.	117.000,00	0,00	0,00	117.000,00	104.000,00	104.000,00	104.000,00	104.000,00	13.000,00
30800	Impuestos, derechos y tasas	2.032.858,61	1.000,00	0,00	2.033.858,61	449.456,93	449.456,93	449.456,93	384.996,33	1.584.401,68
30801	Impuestos indirectos	0,00	1.000,00	0,00	1.000,00	107,16	107,16	107,16	107,16	892,84
30802	Impuestos directos	32.858,61	0,00	0,00	32.858,61	5.059,00	5.059,00	5.059,00	5.059,00	27.799,61
30803	Derechos y tasas	1.000.000,00	0,00	0,00	1.000.000,00	444.290,77	444.290,77	444.290,77	379.830,17	555.709,23
30804	Multas, recargos y gastos judiciales	0,00	0,00	0,00	0,00	0,00	0,00	0,00	0,00	0,00
30806	Juicios y Mediaciones	1.000.000,00	0,00	0,00	1.000.000,00	0,00	0,00	0,00	0,00	1.000.000,00
30809	Otros n.e.p.	0,00	0,00	0,00	0,00	0,00	0,00	0,00	0,00	0,00
30900	Otros Servicios	66.400.000,00	18.439.000,00	0,00	84.839.000,00	75.320.647,24	36.143.318,62	36.143.318,62	36.143.318,62	48.695.681,38
30901	Servicios de ceremonial	400.000,00	0,00	0,00	400.000,00	0,00	0,00	0,00	0,00	400.000,00
30903	Servicios de vigilancia	66.000.000,00	18.438.000,00	0,00	84.438.000,00	75.310.047,24	36.132.718,62	36.132.718,62	36.132.718,62	48.305.281,38
30905	Pasantías	0,00	0,00	0,00	0,00	0,00	0,00	0,00	0,00	0,00
30909	Otros n.e.p.	0,00	1.000,00	0,00	1.000,00	10.600,00	10.600,00	10.600,00	10.600,00	-9.600,00
40000	BIENES DE USO	4.046.028.653,69	1.931.509.436,24	232.827.850,77	5.744.710.239,16	4.571.074.199,47	2.175.933.660,54	1.873.013.940,54	1.778.106.096,33	3.568.776.578,62
40100	Bienes Preexistentes	0,00	1.931.451.567,35	0,00	1.931.451.567,35	1.681.451.567,35	1.676.791.470,00	1.373.871.750,00	1.373.871.750,00	254.660.097,35
40101	Tierras y terrenos	0,00	1.926.791.470,00	0,00	1.926.791.470,00	1.676.791.470,00	1.676.791.470,00	1.373.871.750,00	1.373.871.750,00	250.000.000,00



Página: 3

C.P. Collo Marcos Gastón
Sud. Gr. Finanzas
Preup. y Control
IPV.

COLLO, MARCOS GASTON

Fecha de Impresión: 26/09/22 10:54:20



Provincia de Tierra del Fuego,
Antártida e Islas del Atlántico Sur.
Republica Argentina.

ADMINISTRACIÓN PROVINCIAL
EJECUCIÓN DE GASTOS POR OBJETO A NIVEL DE PARCIAL

Organismo: Instituto Provincial de Vivienda

Mes: 6 Año: 2022

COD. GASTO	GASTOS	CHIL. EJECUCION	AUMENTOS	DISMINUCIONES	CHIL. EJECUTE	COMPROBADO	DEVENGADO	MANEJ. A PAGAR	PAGADO	NO EJECUTADO
40103	Otros bienes preexistentes:	0,00	4.660.097,35	0,00	4.660.097,35	4.660.097,35	0,00	0,00	0,00	4.660.097,35
40200	Construcciones	4.034.520.655,00	57.208,75	232.000.560,00	3.802.768.222,50	2.381.202.872,31	455.050.032,55	496.050.022,96	401.162.166,15	3.306.496.493,22
40201	Construcciones en bienes de dominio privado	3.288.259.574,70	57.208,75	32.000.000,00	3.256.317.443,98	2.649.314.349,50	422.562.237,63	422.562.237,83	342.807.152,16	2.833.755.205,26
40202	Construcciones en bienes de dominio público	746.269.079,49	0,00	200.000.000,00	546.269.079,49	231.899.527,41	73.527.794,50	73.527.794,53	58.375.035,99	472.711.284,96
40300	Maquinaria y equipo	4.500.000,00	0,00	827.850,77	3.672.149,23	2.963.246,18	507.216,18	507.216,18	507.216,18	3.164.933,05
40301	Maquinaria y equipo de producción	300.000,00	0,00	0,00	300.000,00	0,00	0,00	0,00	0,00	300.000,00
40303	Equipo sanitario y de laboratorio	200.000,00	0,00	0,00	200.000,00	0,00	0,00	0,00	0,00	200.000,00
40304	Equipo de comunicación y señalamiento	300.000,00	0,00	0,00	300.000,00	30.790,00	30.790,00	30.790,00	30.790,00	269.210,00
40305	Equipo educacional y recreativo	300.000,00	0,00	0,00	300.000,00	0,00	0,00	0,00	0,00	300.000,00
40306	Equipo para computación	1.000.000,00	0,00	0,00	1.000.000,00	1.997.350,00	159.320,00	199.320,00	199.320,00	800.680,00
40307	Equipo de oficina y muebles	2.000.000,00	0,00	827.850,77	1.172.149,23	9,00	0,00	0,00	0,00	1.172.149,23
40308	Herramientas y repuestos mayores	200.000,00	0,00	0,00	200.000,00	3.654,83	3.654,83	3.654,83	3.654,83	196.345,17
40309	Equipos varios	200.000,00	0,00	0,00	200.000,00	930.851,35	272.851,35	272.851,35	272.851,35	-72.851,35
40800	Activos intangibles	7.000.000,00	0,00	0,00	7.000.000,00	5.455.512,00	2.544.942,00	2.544.942,00	2.544.942,00	4.455.058,00
40801	Programas de computación	7.000.000,00	0,00	0,00	7.000.000,00	5.455.512,00	2.544.942,00	2.544.942,00	2.544.942,00	4.455.058,00
50000	TRANSFERENCIAS	0,00	0,00	0,00	0,00	0,00	0,00	0,00	0,00	0,00
60000	ACTIVOS FINANCIEROS	600.500.000,00	308.000.000,00	0,00	908.500.000,00	320.695.996,03	297.935.307,52	297.935.307,52	293.081.270,88	610.564.692,48
60100	Aportes de capital	5.500.000,00	0,00	0,00	5.500.000,00	1.403.656,09	1.403.656,09	1.403.656,09	1.403.656,09	4.096.343,91
60107	Aportes de capital a Fondos Fiduciarios	5.500.000,00	0,00	0,00	5.500.000,00	1.403.656,09	1.403.656,09	1.403.656,09	1.403.656,09	4.096.343,91
60200	Préstamos a corto plazo	0,00	0,00	0,00	0,00	0,00	0,00	0,00	0,00	0,00
60300	Préstamos a largo plazo	75.000.000,00	76.000.000,00	0,00	151.000.000,00	72.974.755,63	50.344.703,55	50.344.703,55	49.214.484,57	100.655.296,45
60301	Préstamos a largo plazo al sector privado	75.000.000,00	76.000.000,00	0,00	151.000.000,00	72.974.755,63	50.344.703,55	50.344.703,55	49.214.484,57	100.655.296,45
60800	Incremento de activos diferidos y adelantos a proveedores y contratista	520.000.000,00	232.000.000,00	0,00	752.000.000,00	246.317.584,31	246.186.947,88	246.186.947,88	242.463.130,22	505.813.052,12
60802	Adelantos a proveedores y contratistas a corto plazo	520.000.000,00	232.000.000,00	0,00	752.000.000,00	246.317.584,31	246.186.947,88	246.186.947,88	242.463.130,22	505.813.052,12
70000	SERVICIO DE LA DEUDA Y DISMINUCIÓN DE OTROS PASIVOS	0,00	0,00	0,00	0,00	0,00	0,00	0,00	0,00	0,00
80000	OTROS GASTOS	0,00	0,00	0,00	0,00	0,00	0,00	0,00	0,00	0,00
90000	GASTOS FIGURATIVOS	114.871.346,31	0,00	0,00	114.871.346,31	0,00	0,00	0,00	0,00	114.871.346,31
90100	Gastos Figurativos de la Adm. Prov. para transacciones ctes.	114.871.346,31	0,00	0,00	114.871.346,31	0,00	0,00	0,00	0,00	114.871.346,31
90103	Contribución a instituciones de seguridad social	114.871.346,31	0,00	0,00	114.871.346,31	0,00	0,00	0,00	0,00	114.871.346,31
99000	TOTAL DE GASTOS	5.560.400.000,00	2.523.509.436,24	232.827.850,77	7.851.081.585,47	5.450.793.165,81	2.952.326.350,46	2.648.193.588,46	2.477.315.699,56	4.898.755.235,01

C.P. Collo Marcos Gastón
Subd. Genl. Finanzas
Presup. y Control
I.N.V.

Fecha de Impresión: 26/09/22 10:54:20 COLLO, MARCOS GASTON



Página: 5



Provincia de Tierra del Fuego,
Antártida e Islas del Atlántico Sur.
Republica Argentina.

ADMINISTRACIÓN PROVINCIAL

EJECUCIÓN DE GASTOS POR OBJETO A NIVEL DE PARCIAL

Organismo: Instituto Provincial de Vivienda Mes: 6 Año: 2022

OBSERVACIONES

Número: 1 Usuario: MCOLLO Fecha: 11/08/22 11:48
Instituto Provincial de Vivienda - Institución 122
Planilla Tipo Nº 3: Ejecución de Gastos por Objeto
Período: JUNIO 2022
Fuente: Sistema GEN Financiero
Observaciones: Planilla s/ observaciones.

C.P. Collo Marcos Gaston
Subd. Gral. Fuentes
Presup. y Control
I.P.V.



Provincia de Tierra del Fuego,
Antártida e Islas del Atlántico Sur
República Argentina.

ADMINISTRACIÓN PROVINCIAL
EJECUCIÓN DE GASTOS POR OBJETO A NIVEL DE PARCIAL

Organismo: Instituto Provincial de Vivienda Mes: 6 Año: 2022

TOTALES POR FINANCIAMIENTO

COD. GASTO	GASTOS	CRED ORIGINAL	AUMENTOS	DISMINUCIONES	CRED VIGENTE	COMPROMISO	DEVENGADO	MAND A PAGAR	PAGADO	NO EJECUTADO
10000	GASTOS EN PERSONAL	680.000.000,00	235.000.000,00	0,00	915.000.000,00	408.445.326,67	408.445.326,67	408.445.326,67	339.114.447,82	506.554.673,33
30000	001002001001 Recursos Propios	680.000.000,00	235.000.000,00	0,00	915.000.000,00	408.445.326,67	408.445.326,67	408.445.326,67	339.114.447,82	506.554.673,33
20000	BIENES DE CONSUMO	7.000.000,00	4.000.000,00	0,00	11.000.000,00	8.549.348,51	6.017.665,92	4.951.325,92	3.613.105,92	4.982.334,08
90000	001002001001 Recursos Propios	7.000.000,00	4.000.000,00	0,00	11.000.000,00	8.549.348,51	6.017.665,92	4.951.325,92	3.613.105,92	4.982.334,08
30000	SERVICIOS NO PERSONALES	112.000.000,00	45.000.000,00	0,00	157.000.000,00	142.027.795,13	63.994.389,81	63.847.687,81	63.400.778,61	93.005.610,19
90000	001002001001 Recursos Propios	112.000.000,00	45.000.000,00	0,00	157.000.000,00	142.027.795,13	63.994.389,81	63.847.687,81	63.400.778,61	93.005.610,19
40000	BIENES DE USO	4.046.028.653,69	1.931.509.436,24	232.827.850,77	5.744.710.239,16	4.571.074.199,47	2.175.933.660,54	1.873.013.940,54	1.778.106.096,33	3.568.776.578,62
90000	001002001001 Recursos Propios	1.220.026.653,69	250.827.850,77	232.827.850,77	1.238.026.653,69	902.264.339,01	405.417.269,42	405.417.269,42	331.258.059,33	832.611.384,27
90000	001004001059 Contrib. Figuras FETIR	30.000.000,00	0,00	0,00	30.000.000,00	8.562.888,97	5.152.952,12	5.152.952,12	4.124.865,94	24.847.047,88
90000	001004001070 Contribución Figurativa Crédito Externo	200.000.000,00	1.676.791.470,00	0,00	1.876.791.470,00	1.676.791.470,00	1.676.791.470,00	1.373.871.750,00	1.373.871.750,00	200.000.000,00
90000	001004001077 Programa Nacional de Vivienda	2.596.000.000,00	0,00	0,00	2.596.000.000,00	1.979.743.254,91	88.571.969,00	88.571.969,00	68.851.421,06	2.507.428.031,00
90000	001004001082 Contribuciones Figurativas Prestamo Anses FCS	0,00	3.890.115,47	0,00	3.890.115,47	3.832.246,58	0,00	0,00	0,00	3.890.115,47
60000	ACTIVOS FINANCIEROS	600.500.000,00	308.000.000,00	0,00	908.500.000,00	320.695.996,03	297.935.307,52	297.935.307,52	293.081.270,88	610.564.692,48
90000	001002001001 Recursos Propios	196.500.000,00	276.000.000,00	0,00	472.500.000,00	288.175.246,49	265.414.737,98	265.414.737,98	260.560.701,34	207.085.262,02
90000	001004001070 Contribución Figurativa Crédito Externo	0,00	32.000.000,00	0,00	32.000.000,00	31.493.322,80	31.493.142,80	31.493.142,80	31.493.142,80	506.857,20
90000	001004001077 Programa Nacional de Vivienda	404.000.000,00	0,00	0,00	404.000.000,00	1.027.426,74	1.027.426,74	1.027.426,74	1.027.426,74	402.972.573,26
90000	GASTOS FIGURATIVOS	114.871.346,31	0,00	0,00	114.871.346,31	0,00	0,00	0,00	0,00	114.871.346,31
90000	001002001001 Recursos Propios	114.871.346,31	0,00	0,00	114.871.346,31	0,00	0,00	0,00	0,00	114.871.346,31
90000	TOTAL	5.560.400.000,00	2.523.509.436,24	232.827.850,77	7.851.081.585,47	5.450.793.165,81	2.952.326.350,46	2.648.193.588,46	2.477.315.699,56	4.898.755.235,01

C.P. Collo Marcos Gaston
Subd. Ger. Finanzas
Presup. y Control
I.P.V.





Provincia de Tierra del Fuego, Antártida e Islas del Atlántico Sur
República Argentina

PROVINCIA DE TIERRA DEL FUEGO
ADMINISTRACION PROVINCIAL
COMITÉ CONTABLE DEL GASTO, POR FINALIDAD-FUNCIÓN Y CARÁCTER ECONOMICO

ORGANISMO: Instituto Provincial de Vivienda
ETAPA: Pagado
MES 6 DE 2022
TRIMESTRE 2

En Pesos

CODIGO	CONCEPTO	TOTAL GENERAL	GASTOS CORRIENTES					GASTOS DE CAPITAL					APLICACIONES FINANCIERAS			
			TOTAL	PERSONALES	SERVICIOS	PRESTAC. SER. SOCIAL	TRANSF. BIEN. CULT.	OTROS	TOTAL	BIENES EXISTENTES	CONSTRUCCIONES	BIENES DE USO	TRANSFER. BIEN. CULT.	INVERSION FINANCIERAS	TOTAL	ACTIVOS FINANCIEROS
10000000	ADMINISTRACION DE BIENES	0,00	0,00	0,00	0,00	0,00	0,00	0,00	0,00	0,00	0,00	0,00	0,00	0,00	0,00	0,00
20000000	SERVICIOS DE UTILIDAD	4.104.300,00	0,00	53.400.726,61	0,00	0,00	0,00	0,00	0,00	0,00	0,00	0,00	0,00	0,00	0,00	0,00
30000000	SERVICIOS DE ALIMENTACION	3.891.122,00	0,00	53.400.726,61	0,00	0,00	0,00	0,00	0,00	0,00	0,00	0,00	0,00	0,00	0,00	0,00
40000000	SERVICIOS EDUCATIVOS	0,00	0,00	0,00	0,00	0,00	0,00	0,00	0,00	0,00	0,00	0,00	0,00	0,00	0,00	0,00
50000000	DEUDA PUBLICA	0,00	0,00	0,00	0,00	0,00	0,00	0,00	0,00	0,00	0,00	0,00	0,00	0,00	0,00	0,00
10000000	TOTAL	4.104.300,00	0,00	53.400.726,61	0,00	0,00	0,00	0,00	0,00	0,00	0,00	0,00	0,00	0,00	0,00	0,00

OBSERVACIONES

Número: 1 Usuario: MCOLLO Fecha: 08/08/22 12:43
Instituto Provincial de Vivienda - Institución 122
Planilla Tipo: N° 7 - Gasto por Finalidad y Función
Etapas: Pagado
Periodo: JUNIO 2022
Fuente: Sistema GEN Financiero
Observaciones: Planilla's observaciones



C.P. Collo Marcos Gaston
Subd. Gral. Finanzas
Presup. y Control
I.P.V.



Provincia de Tierra del Fuego,
Antártida e Islas del Atlántico Sur.
Republica Argentina.

PLANTA OCUPADA DE PERSONAL

Organismo: 122 Instituto Provincial de Vivienda

Valores Expresados en Pesos

Mes: 6

Año: 2022

CÓDIGO	DESCRIPCIÓN	S/ LEY PRESUP. APROBADA		S/ MODIFIC. PRESUP.		S/ EJECUCIÓN PRESUPUESTARIA				COSTO SALARIAL	
		CARGOS APROBADOS	CRÉDITO APROBADO	AUM/DISM	VIGENTE	CANTIDAD DE CARGOS		TOTAL	VACANTE	PERMANENTE	TEMPORARIA
						PERMANENTE	TEMPORARIA				
10000000000	ENCUADRAMIENTO GENERAL	260	905.000.000,00	0	260	248	5	253	7	395.014.443,42	10.805.140,80
10100000000	AUTORIDADES SUPERIORES	2	15.223.643,86	0	2	0	2	2	0	0,00	5.303.815,55
10104000000	Presidente	1	7.973.766,70	0	1	0	1	1	0	0,00	2.892.528,35
10105000000	Vicepresidente	1	7.249.877,16	0	1	0	1	1	0	0,00	2.411.287,20
10200000000	PERSONAL DE GABINETE	5	22.578.161,11	0	5	0	3	3	2	0,00	5.149.760,27
10211000000	Auxiliar	4	20.010.465,74	0	4	0	3	3	1	0,00	5.149.760,27
10218000000	Delegado	1	2.567.675,37	0	1	0	0	0	1	0,00	0,00
10300000000	PERSONAL DIRECTIVO	55	239.066.979,42	0	55	52	0	52	3	110.974.907,34	0,00
10301000000	Director General	6	32.910.338,76	0	6	5	0	5	1	11.787.272,23	0,00
10302000000	Sub Director General	14	73.792.656,61	0	14	16	0	16	-2	34.959.275,10	0,00
10303000000	Auditor General Interno	1	9.656.962,16	0	1	1	0	1	0	2.442.631,26	0,00
10304000000	Director	34	123.277.021,89	0	34	30	0	30	4	61.785.728,56	0,00
10400000000	PERSONAL SUPERIOR	90	303.259.251,39	0	90	90	0	90	0	156.991.968,42	0,00
10401000000	Jefe de Departamento	58	193.243.458,17	0	58	57	0	57	1	102.834.793,03	0,00
10402000000	Jefe de Division	32	110.013.793,22	0	32	33	0	33	-1	54.157.178,39	0,00
10500000000	PERSONAL ADMINISTRATIVO Y TECNICO	108	324.251.964,22	0	108	106	0	106	2	128.047.567,06	351.564,98
10501000000	Categoría 24	14	49.131.210,18	0	14	15	0	15	-1	17.665.060,90	0,00
10502000000	Categoría 23	14	34.432.757,43	0	14	13	0	13	1	14.982.271,54	0,00
10503000000	Categoría 22	5	25.013.075,63	0	5	5	0	5	0	4.959.607,09	0,00
10504000000	Categoría 21	32	76.718.523,42	0	32	23	0	28	4	37.250.086,45	331.564,95
10505000000	Categoría 20	0	0,00	0	0	0	0	0	0	0,00	0,00
10506000000	Categoría 19	19	32.386.635,26	0	19	11	0	11	-1	14.031.311,45	0,00
10507000000	Categoría 18	2	17.870.885,53	0	2	2	0	2	0	2.817.176,10	0,00
10508000000	Categoría 17	27	63.906.081,23	0	27	27	0	27	0	30.598.394,75	0,00
10515000000	Categoría 10	4	22.742.055,54	0	4	5	0	5	1	5.753.631,08	0,00
10600000000	PERSONAL DE OBRAS, MAESTRANZA Y SERVICIOS	0	0,00	0	0	0	0	0	0	0,00	0,00
20000000000	ENCUADRAMIENTO PARTICULAR	0	0,00	0	0	0	0	0	0	0,00	0,00
30000000000	TOTAL	260	905.000.000,00	0	260	248	5	253	7	395.014.443,42	10.805.140,80
40000000000	PERSONAL ADSCRIPTO AL ORGANISMO ENTE	0	10.000.000,00	0	0	0	6	6	-6	0,00	1.625.742,46

OBSERVACIONES

Numero: 1 Usuario: MCOLLO Fecha: 20/07/22 12:14

Instituto Provincial de Vivienda - Institucion 122

Planilla Tipo N° 8: Planta Ocupada

Periodo: JUNIO 2022

Fuente: Sistema Tango Liquidación de Sueldos - Dirección Provincial de Recursos Humanos - Dirección General Area Administrativa.

Observaciones:

Agentes del I.P.V. con Licencia Sin Goce de Haberes:

BAHAMONDE BARRIA, Nestor Ivan
BARGETTO, Carlos Alberto
BARON, Rogelio Mauricio
BERTONE, Rosana Andrea

Fecha de Impresión: 26/09/22, 10:55:37

COLLO, MARCOS GASTON

C.P. Collo Marcos Gaston
Subd. Gral. Finanzas
Presup. y Control
I.P.V.





Provincia de Tierra del Fuego,
Antártida e Islas del Atlántico Sur.
República Argentina.

CILLA CASTRO, Ana Belén
DI PIETRO, Hernán Guillermo
ESTIGARRIBIA, Soledad Elisabeth
GESSAGA, Martín
GOMEZ, Hugo Alberto Ricardo
LUQUE, Silvia Inés
MENDOZA, Hector Ariel
MIRANDA LEDESMA, Juan Nicolás
MONTES, Laura Malvina
MUÑOZ SICCARDI, Gabriela Carolina
PETRINA, Adriana Inupe
RECCHIA, Miguel Ángel
SOTOMAYOR, Nancy Beatriz
ZUNDA, Mariano Alberto

Agentes del I.P.V., adscriptos a otros organismos.

NOMBRE Y APELLIDO ORGANISMO DE AECTO ADMINISTRATIVO

ALMONACID, Claudio Ricardo / Senado de la Nación Argentina / 12/03/2022 / Resolución I.P.V. y H. N° 0578/22
BAREIRO Carlos Daniel / Centro de Actividades Alternativas para Discapacitados / 03/02/2022 / Resolución I.P.V. y H. N° 0203/22
DE MARTIN Pamela Angélica / Legislatura Provincial / 13/03/2022 / Resolución I.P.V. y H. N° 0184/22
GRIFCO, Marina Daniela / Superior Tribunal de Justicia / 09/04/2022 / Resolución I.P.V. y H. N° 0622/21
LEMOS PEÑEYRA, Gladis Mariana / gdespe@trj.gov.ar / 27/05/2022 / Resolución I.P.V. y H. N° 0983/22
ROVELLA, Gustavo Javier / Sec. de Políticas para el D e I / 12/07/2021 / Resolución I.P.V. y H. N° 1195/21
RIVERO, Fernando / Tribunal de Cuentas / 09/06/2022 / Resolución I.P.V. y H. N° 1070/22
URRUTIA, Pablo Alejandro / Concejo Deliberante de la ciudad de Río Grande / 11/12/2021 / Resolución I.P.V. y H. N° 0013/22

Agentes del I.P.V., comisionados a otros organismos:

NOMBRE Y APELLIDO ORGANISMO DE AECTO ADMINISTRATIVO

AGUIAR, Miriam Virginia / Concejo Deliberante de la ciudad de Ushuaia / 01/04/2022 / Resolución I.P.V. y H. N° 0569/22
CESANO BERTEA, Soledad / Dirección Provincial de Museos y Patrimonio / 18/05/2022 / Resolución I.P.V. y H. N° 0923/22
FARA, Alicia Beatriz / Sin información / 13/01/2022 / Resolución I.P.V. y H. N° 0083/22
GESSAGA, Tamara Lorena / Concejo Deliberante de la ciudad de Ushuaia / 18/03/2022 / Resolución I.P.V. y H. N° 0559/22
GIADAS, Sergio Fabián / Cámara de Diputados de la Nación / 05/01/2022 / Resolución I.P.V. y H. N° 2341/21

Agentes de otros organismos, adscriptos al I.P.V.:


NOMBRE Y APELLIDO AREA I.P.V. y H. DESE AECTO ADMINISTRATIVO

ACUNA, Mauricio Sebastián / Administración / 26/05/2022 / Decreto Provincial N° 1035/22
ANDRADA, Sergio Alberto / Auditoría / 25/03/2022 / Decreto Provincial N° 0572/22
GIMENEZ, Yanina Esteliana / Técnica / 14/06/2022 / Decreto Provincial N° 1337/21
GONZALEZ Daniel Alejandro / Técnico / 06/11/2021 / Decreto Provincial N° 2360/21
MAMANI ALMIRON, Daniel Fernando / Técnico / 09/06/2022 / Decreto Provincial N° 1336/21
MEDINA DIAZ, Yamila Jezebel / Administración / 18/08/2021 / Decreto Provincial N° 1531/21
SANCHEZ, María Florencia / Relaciones Humanas / 21/06/2022 / Decreto Provincial N° 1338/21

PERSONAL CONTRATADO:

D.N.I. N° Nombre y Apellido Actividad Monto Total Fecha de Inicio Fecha de Finalización
14.636.461 FERRARA, Silvana Técnica Cartógrafo / Registro de planos de Mensura 1.519.795.680 11/03/2021 13/08/2022
37.104.846 VORJIA Patricia Karen Trabajadora Social - Área Social Ushuaia 1.878.275.86 16/03/2021 15/03/2023
24.798.152 COLLANTES, Elisa Contadora Pública - Área Económico Financiera 962.142.003 05/2022 28/11/2022
34.375.667 GORDILLO VIDELA, Marcos Emanuel Contador Público - Área Económico Financiera 1.644.000.00 15/02/2022 14/02/2023
13.926.683 GALEANO Walter MIMO, - Laboratorio I.P.V. - Ushuaia 608.100.00 11/04/2022 10/04/2023

C.P. Collo Marcos Gaston
Subd. Ger. Finanzas
Presup. y Control
I.P.V.





Provincia de Tierra del Fuego.
Antártida e Islas del Atlántico Sur
República Argentina

PROVINCIA DE TIERRA DEL FUEGO

ADMINISTRACION PROVINCIAL
SITUACION DEL TESORO

MES 6 DE 2022

UNIDAD ORGANIZATIVA: Instituto Provincial de Vivienda

En Pesos

CÓDIGO	CONCEPTO	IMPORTE
1000000000	VALORES ACTIVOS	2.186.124.448,18
1010000000	Caja	540.700,52
1020000000	Bancos	1.450.042.415,79
1020100000	Libre Disponibilidad	33.201.694,01
1020200000	Afectación Específica	1.416.840.721,78
1030000000	Inversiones Financieras	0,00
1040000000	Créditos	735.541.331,87
1040100000	Tesorería General de la Provincia	32.381.450,53
10401020000	Ejercicios Anteriores	32.381.450,53
10406000000	Anticipos otorgados	217.500,00
10407000000	Otros Créditos	702.942.381,34
10407010000	Al Sector Público	550.143.703,00
10407010100	Administración Central	540.143.703,00
10407010101	Min. de Planificación Federal Inv Pca y Serv	540.143.703,00
10407010900	Otros	10.000.000,00
10407020000	Al Sector Privado	152.798.678,34
2000000000	VALORES PASIVOS	571.076.323,38
2010000000	Personal	69.330.878,85
20101000000	Remuneraciones a Pagar	69.330.878,85
20200000000	Proveedores	305.917.891,20
20300000000	Contratistas	94.907.844,21
20400000000	Beneficiarios de la Seg. Social	0,00
20700000000	Instituto Prov. Seguridad Social	0,00
20900000000	Tesorería General de la Provincia	11.165.490,83
21100000000	Fondos de Terceros y Garantías	82.825.674,26
21200000000	Obligaciones de Ejercicios Anteriores	2.074.507,39
21400000000	Otros	4.854.036,64
30000000000	DIFERENCIA (1-2)	1.615.048.124,80

OBSERVACIONES

Número: 1 Usuario: MCOLLO Fecha: 08/08/22 15:44

Instituto Provincial de Vivienda - Institución 122

Planilla Tipo Nº 11: Situación del Tesoro

Período: JUNIO 2022

Fuente: Sistema Contable IPV - Área Recupero de Créditos

Observaciones:

1) El ítem 1020200000 BANCOS - AFECTACIÓN ESPECÍFICA incluye los saldos de las cuentas de "Fondos de Terceros" al cierre del período

2) El ítem 1040102000 "Tesorería General de la Provincia - Ejercicios Anteriores" se compone de:

- Garantías del FO.NA.VI. 2001-2002 (Dto. 1849/02) \$ 6.849.606,24
- Garantías del FO.NA.VI. 1999 (Bonos de Consolidación en Dólares) \$ 5.138.043,00
- Convenio Nº 12552 (GTF) sin contemplar intereses por mora ni de

G.P. Collo Marcos Gaston
Subd. Gral. Finanzas
Presup. y Control
IPV.

Fecha de Impresión: 26/09/22 10:55:55

COLLO, MARCOS GASTON



Provincia de Tierra del Fuego,
Antártida e Islas del Atlántico Sur
República Argentina

PROVINCIA DE TIERRA DEL FUEGO

ADMINISTRACION PROVINCIAL
SITUACION DEL TESORO

MES 6 DE 2022

UNIDAD ORGANIZATIVA: Instituto Provincial de Vivienda

financiación (Convenio Vencido) \$ 3.027.421,37

- Saldo Deuda Exigible y Total sobre Convenio N° 3380/98 (GTF) y Addenda Convenio N° 3857/99 (GTF) Monto de Convenio \$5.180.193,26 \$ 782.210,67
- Colegio Jose MARTI \$ 16.584.169,25

Total ítem Tesorería General de la Provincia \$ 32.381.450,53

3) El ítem 1040600000 "Anticipos otorgados" se compone de:

- Anticipos de Haberes, saldo al cierre del período \$ 57.500,00
- Anticipos con cargo a Pendir, saldo al cierre del período \$ 160.000,00

Total ítem ANTICIPOS OTORGADOS \$ 217.500,00

4) El ítem 10407010900 "Otros Créditos" corresponde al Crédito al cierre del período, a raíz del Convenio registro I.P.V. N° 0157/17 - Concejo Deliberante Ushuaia.

5) El ítem 1040702000 "Otros Créditos al Sector Privado" se compone de:

- Ingresos sin clasificar, al cierre del período \$ 332.191,59
- Recupero Facturación del período \$ 37.833.547,57
- Recupero Cuotas Vencidas en Mora \$ 114.632.939,18

Total de "Otros Créditos al Sector Privado" \$ 152.798.678,34

Recupero Cuotas sin Vencer desde JUNIO 2022 \$ 3.712.354.704,12

6) El ítem 2090000000 "Tesorería General de la Provincia" representa el saldo del Convenio GTF de fecha 10/08/2017, registrado bajo el N° 17974, y del Convenio GTF de fecha 29/08/2017, registrado bajo el N° 18010.

7) El ítem 2110000000 "Fondos de Terceros y Garantías" se compone de:

- Saldo Libro Bco. Cta. Cte. N° 42202/5 al 30-06-2022 \$ 1.242.313,86
- Saldo Libro Bco. Cta. Cte. N° 42203/7 al 30-06-2022 \$ -
- Saldo Libro Bco. Cta. Cte. N° 42204/6 al 30-06-2022 \$ 947.177,65
- Saldo Libro Bco. Cta. Cte. N° 42205/5 al 30-06-2022 \$ 664.265,64
- Saldo Libro Bco. Cta. Cte. N° 43904/3 al 30-06-2022 \$ 239.392,42
- Saldo Libro Bco. Cta. Cte. N° 44837/4 al 30-06-2022 \$ 649.435,54
- Saldo Libro Bco. Cta. Cte. N° 44838/3 al 30-06-2022 \$ 1.085.981,02
- Saldo Libro Bco. Cta. Cte. N° 44839/2 al 30-06-2022 \$ 272.016,77
- Saldo Libro Bco. Cta. Cte. N° 1710097/3 al 30-06-2022 \$ 1.060.671,32
- Saldo Libro Bco. Cta. Cte. N° 53500164/44 al 30-06-2022 \$ 200,00
- Saldo Libro Bco. Cta. Cte. Plazo Fijo al 30-06-2022 \$ 137.518,12
- Saldo Libro Bco. Cta. Cte. Plazo Fijo Ah. Previo al 30-06-2022 \$ -
- Saldo Libro Bco. Cta. Cte. N° 1712121/1 al 30-06-2022 \$ 73.341.022,93
- Saldo Libro Bco. Cta. Cte. N° 53500193/63 al 30-06-2022 \$ 3.185.678,99

Total "Fondos de Terceros y Garantías" \$ 82.825.674,26

8) El ítem 2120000000 "Obligaciones de Ejercicios Anteriores", se compone de las siguientes deudas de ejercicios anteriores:

- INCISO 10000 PERSONAL \$ 8.050,86
- INCISO 30000 SERVICIOS NO PERSONALES \$ 1.810.079,49
- INCISO 60000 ACTIVOS FINANCIEROS \$ 255.376,94

Total ítem Obligaciones de Ejercicios Anteriores \$ 2.074.507,39

9) El ítem 2140000000 "OTROS" representa el Devengado no Pagado del Inciso 60000 "Activos Financieros".

C.P. Collo Marcos Gaston
Subd. Gral. Finanzas
Presup. y Control
I.P.V.

Fecha de Impresión: 26/09/22 10:55:55

COLLO, MARCOS GASTON

Página 2



Provincia de Tierra del Fuego,
Antártida e Islas del Atlántico Sur
República Argentina

PROVINCIA DE TIERRA DEL FUEGO
ADMINISTRACION PROVINCIAL

ORGANISMO: 122 Instituto Provincial de Vivienda
ETAPA: Devengado
MES 6 DE 2022

STOCK DE DEUDA, USO DEL CRÉDITO Y SERVICIOS DE DEUDA

En Pesos

CÓDIGO	PRESTAMISTA (*)	MONEDA (\$ o U\$S)	STOCK	DATOS DEL PERIODO		MONTO ORIGINAL	GARANTÍA	FECHA OPERACIÓN	TASA ANUAL	PLAZO
				AMORTIZACIÓN	INTERESES					
1000000000	GOBIERNO NACIONAL	Peso	0,00	0,00	0,00	0,00	/ /	0,00		
2000000000	ENTIDADES BANCARIAS Y FINANCIERAS	Peso	0,00	0,00	0,00	0,00	/ /	0,00		
3000000000	PRESTAMOS DIRECTOS CON ORG. INTERNACIONALE	Peso	0,00	0,00	0,00	0,00	/ /	0,00		
4000000000	DEUDA CONSOLIDADA	Peso	11.165.490,83	0,00	0,00	0,00	/ /	0,00		
4150000000	Convenio N° 17.974	Peso	11.165.490,83	0,00	0,00	0,00	/ /	0,00		
5000000000	TITULOS PUBLICOS PROVINCIALES	Peso	0,00	0,00	0,00	0,00	/ /	0,00		
7000000000	OTROS	Peso	0,00	0,00	0,00	0,00	/ /	0,00		
7020000000	Municipio de Ushuaia	Peso	0,00	0,00	0,00	0,00	/ /	0,00		
8000000000	TOTAL DEUDA PROVINCIAL	Peso	11.165.490,83	0,00	0,00	0,00	/ /	0,00		
9000000000	DEUDA FLOTANTE	Peso	477.085.158,29	0,00	0,00	0,00	/ /	0,00		
9010000000	Personal	Peso	69.339.929,81	0,00	0,00	0,00	/ /	0,00		
9020000000	Proveedores	Peso	307.727.970,69	0,00	0,00	0,00	/ /	0,00		
9030000000	Contratistas	Peso	94.907.844,21	0,00	0,00	0,00	/ /	0,00		
9060000000	Otros	Peso	5.109.413,58	0,00	0,00	0,00	/ /	0,00		
9060900000	Otros	Peso	5.109.413,58	0,00	0,00	0,00	/ /	0,00		

OBSERVACIONES

Número: 1 Usuario: MCOLLO Fecha: 08/08/22 15:04

Instituto Provincial de Vivienda - Institución 122
Planilla Tipo N° 13: Stock de Deuda, Uso del Crédito y Servicios de Deuda

Etapa: Devengado

Período: JUNIO 2022

Fuente: Sistema GEN Financiero

Observaciones: Planilla s/ observaciones.

Fecha de Impresión: 26/09/22 10:56:03

COLLO, MARCOS GASTON

M. Collo Marcos Gastón
Subd. Gen. Finanzas
Preup. y Control
I.P.V.





Provincia de Tierra del Fuego,
Antártida e Islas del Atlántico Sur
República Argentina

PROVINCIA DE TIERRA DEL FUEGO
ADMINISTRACION PROVINCIAL

ORGANISMO: 122 Instituto Provincial de Vivienda
ETAPA: Pagado
MES 6 DE 2022

STOCK DE DEUDA, USO DEL CRÉDITO Y SERVICIOS DE DEUDA

En Pesos

CÓDIGO	PRESTAMISTA (*)	MONEDA (\$ o US\$)	STOCK	DATOS DEL PERIODO		MONTO ORIGINAL	GARANTÍA	FECHA OPERACIÓN	TASA ANUAL	PLAZO
				AMORTIZACIÓN	INTERESES					
1000000000	GOBIERNO NACIONAL	Peso	0,00	0,00	0,00	0,00		//	0,00	
2000000000	ENTIDADES BANCARIAS Y FINANCIERAS	Peso	0,00	0,00	0,00	0,00		//	0,00	
3000000000	PRESTAMOS DIRECTOS CON ORG. INTERNACIONALE	Peso	0,00	0,00	0,00	0,00		//	0,00	
4000000000	DEUDA CONSOLIDADA	Peso	11.165.490,83	0,00	0,00	0,00		//	0,00	
4150000000	Convenio N° 17.974	Peso	11.165.490,83	0,00	0,00	0,00		//	0,00	
5000000000	TITULOS PUBLICOS PROVINCIALES	Peso	0,00	0,00	0,00	0,00		//	0,00	
7000000000	OTROS	Peso	0,00	0,00	0,00	0,00		//	0,00	
8000000000	TOTAL DEUDA PROVINCIAL	Peso	11.165.490,83	0,00	0,00	0,00		//	0,00	
9000000000	DEUDA FLOTANTE	Peso	477.085.158,29	0,00	0,00	0,00		//	0,00	
9010000000	Personal	Peso	59.339.929,81	0,00	0,00	0,00		//	0,00	
9020000000	Proveedores	Peso	307.727.970,69	0,00	0,00	0,00		//	0,00	
9030000000	Contratistas	Peso	94.907.844,21	0,00	0,00	0,00		//	0,00	
9060000000	Otros	Peso	5.109.413,58	0,00	0,00	0,00		//	0,00	
9060900000	Otros	Peso	5.109.413,58	0,00	0,00	0,00		//	0,00	

OBSERVACIONES

Número: 1 Usuario: MCOLLO Fecha: 08/08/22 15:06

Instituto Provincial de Vivienda - Institución 122


Planilla Tipo N° 13: Stock de Deuda, Uso del Crédito y Servicios de Deuda

Etapas: Pagado


Período: JUNIO 2022

Fuente: Sistema GEN Financiero

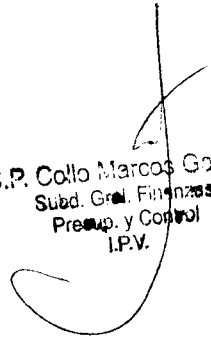
Observaciones: Planilla s/ observaciones



C.º Collo Marcos Gastón
Subd. Gr. Finanzas
Presup. y Control
I.F.V.



Firmado Electrónicamente por
C.P. COLLO MARCOS GASTON
Instituto Provincial de Vivienda y Habitat
Sub Dir. Gral. Finanzas, Presupuesto y Control
28/09/2022 11:30


C.P. Collo Marcos Gastón
Subd. Gral. Finanzas
Presup. y Control
I.P.V.